


Mariana Morărașu

Învăț să scriu!

Clasa pregătitoare



Elev(ă) _____

Clasa _____
Școala _____




Editura Taida

IAȘI


SEMESTRUL I


Unitatea de învățare 1

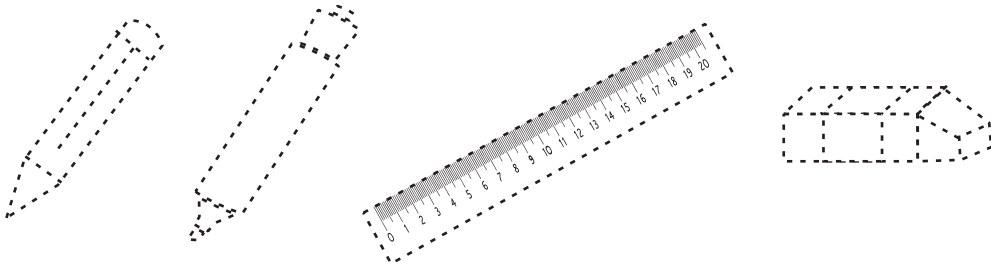


Cine sunt / suntem? Obiectele școlarului

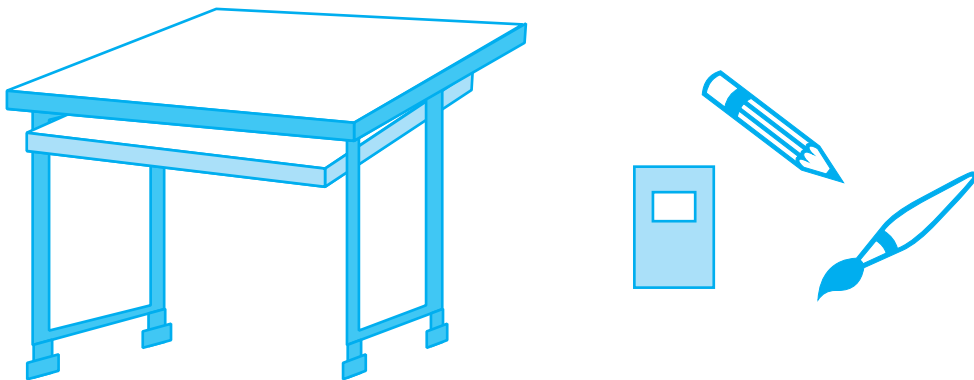
 Colorează obiectele școlarului din clasa pregătitoare.




 Desenează obiectele din penar.




 Desenează pe banca școlarului un caiet, un creion colorat și un penson.




 Colorează cu roșu obiectele cu care scrii și cu verde obiectul cu care te joci.






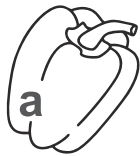
⌘ Colorează literele **a** și **A**



❖ Colorează frunzele care conțin litera **a** cu galben și litera **A** cu verde.




🌸 Colorează respectând litera: **a** – roșu, **A** – verde.




○ Încercuiește litera **a** și subliniază litera **A**.



□ Scrie, după model.










⌘ Încercuiește litera **m** cu verde și litera **M** cu albastru.

N n m M A a m h e a m M M m

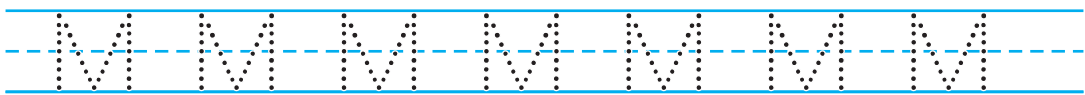
❖ Colorează fructele și legumele care conțin literele **m** și **M**.




⊛ Scrie litera **m** în cerculeț, dacă se află în interiorul cuvântului ce denumește imaginea.



▣ Continuă, după model.



ma / Ma





✚ Subliniază silaba **ma**.

Un surâs, o floare
E ziua mamei mele;
Rază de vis, rază de soare
Iubire, lună, stele...

Toate acestea: astăzi sunt!
Și sunt văzute de oricine;
O mamă am, pe-acest pământ:
Și-i mamă! Pentru mine.

(Paul Preda Păvălache - *De ziua mamei mele*)

❖ Scrie cuvântul magic: **mama!**



□ Unește punctele și vei obține silabe sau cuvinte.

MA MA MA MA
AM AM AM AM


ma am
MA AM

mama mama
MAMA MAMA






SEMESTRUL II

Unitatea de învățare 4



✂ Desenează literele **p** și **P** și colorează fructele și legumele.



❖ Colorează casetele care conțin literele **p** și **P**.



✿ Scrie literele mici de tipar corespunzătoare literelor mari din cuvintele date.

PARĂ - PAPUC - COPIL -

□ Scrie, după model.

p p p p
p p p p

PAULA



Petronela

pom pilot porc corp

Pamela a plecat.



Unitatea de învățare 8





* Unește ce se potrivește!

țânțar

țap

rață



⊙ Colorează casetele în care se află cuvinte ce conțin litera ț.

sat

colți

tac

marți

* Scrie cu litere mici de tipar cuvintele

ISTEȚ -



AȚĂ -



ȚARĂ -



◇ Amestecă literele și scrie cuvinte.



o ș r ț -





c a r ț -



□ Scrie, după model.





* Colorează casetele în care cuvintele sunt formate din trei silabe.




⊙ Trasează după contur.

Xenia lux text fix Mexic

* Subliniază cuvintele care conțin literele **x** sau **X**.

elev saxofon Texas Xena Felix

◇ Desenează literele **x** și **X** pe obiecte.



□ Scrie, după model.

X X X X X

x x x x x

XEROX AXINTE

Xena Maxim Mexic

axă fixat oxidat

