







Lipește autocolantele și rezolvă labirintul pentru a ajuta câinele să prindă pisica.




Numerotează
în ordinea
corectă piesele
care alcătuiesc
imaginea.







Lipește autocolantul și ajută-l pe Jack să scrie numele fructelor din imagini.



Desenează mașina din imagine în grila de alături și colorează-o în culori luminoase.








Ajută-l pe Alex să rezolve problemele de matematică și lipește autocolantul.



+

8

=



+



=


15



+

10

=



Găsește cinci diferențe între cele două imagini date.






Scrive, în cercurile date, literele în ordinea corectă și lipește autocolantele pe cutia cu comori.



Lipește autocolantele celor doi mici pirăți și ajută-i să-și găsească umbra. Scrive numărul corect în cercurile date.





Lipește autocolantele piraiților pe umbrele date.
Hai să aflăm care dintre ei va găsi primul comoara.





Observă codul culorilor și colorează imaginea ținând cont de acesta.



A B C D E F